

こころ、はずむ、おいしさ。



株価

2,962
円

2023.8.31
終値

優待品
換算金額

1,000
円

通期

1株当たり
配当金

40.0
円

2024.3 (予)

配当
利回り

1.4
%

2024.3 (予)

割当
基準日

3月末日

市場

東証
スタン
ダード

NET-IR



株主優待

割当基準日3月末日

(1) 自社製品セット (2) QUOカード

- (1) 1,000円相当 (100株以上)
- (1) 3,000円相当 (300株以上)
- (1) 5,000円相当、(2) 5,000円分 (1,000株以上)



3,000円相当の製品例

お客さまへの情熱とチャレンジ精神を力に 革新的な商品をお届けします

1958年、業務用のソースやケチャップなどの製造販売からエバラ食品グループの歩みは始まりました。おいしいものをさらにおいしくする調味料、あったらいいなという調味料を食卓にお届けしたいという思いは、1968年の「焼肉のたれ」、1978年の「黄金の味」、1991年の「浅漬けの素」、2013年の「プチッと鍋」などのヒット商品を生み出し、新たなおいしさと食の楽しさを広げてきました。

食に対する好奇心、経験の蓄積、自由な発想、実現に向けてのたゆまぬ努力。この基本を貫き、エバラらしさを追究することで、私たちは今後も「こころ、はずむ、おいしさ。」をグループ一丸となってお届けしていきます。

タイ新工場建設を皮切りに地域に根付いた商品展開を実行

当社は「Unique 2023」において、海外事業を成長ドライバーと定義しており、海外売上高20億円の達成を目指しています。今後のさらなる成長に向け、アジアを中心とした各地域に根付いた多様な商品展開による新市場の獲得・拡大を目的にタイに新工場を建設しています（2024年度中の稼働予定）。今後成長が見込まれる東南アジア地域において、エバラブランドの浸透と事業拡大を図ります。



完成予想図

中期経営計画

Unique 2023

～エバラらしさの追究～
(2019年4月～2024年3月)

目標 海外売上高
20億円

投資家の皆さまへ



代表取締役社長
もりむら たけし
森村 剛士

中期経営計画「Unique 2023」において、コロナ禍における巣ごもり需要もあり、2020年度から2022年度までの3年連続での数値目標である連結営業利益28億円、ROE6%を達成いたしました。最終年度である2023年度の連結営業利益15億円という通期予想は、原価高騰の影響に加え、その逆境下においても将来の成長に向けた投資を継続したためであることをご理解いただきたいと思います。

第2フェーズまでの施策に加え、原材料価格高騰に対応すべく、商品価格改定後の需要喚起および効率的な生産体制の構築に向けた施策をスピーディーに実行してまいります。

会社プロフィール

1958年、荏原食品(株)設立。68年「焼肉のたれ」発売。同年、エバラ食品工業(株)に商号変更。78年「黄金の味」発売。84年、宣伝部門を独立し、総合広告代理店業として(株)横浜エージェンシー（現・(株)横浜エージェンシー & コミュニケーションズ）設立。90年、(株)エバラ物流を設立し、物流事業に進出。2005年、上海に現地法人を設立。2012年香港、2017年台湾、2018年シンガポール、2021年タイ、2022年マレーシアに現地法人を設立し、東アジア、東南アジアを軸に食品事業にて海外展開を拡大。2022年、組織機能の強化や他社との連携の推進を目的とした中間持株会社(株)エバラビジネス・マネジメントを設立。東証スタンダード市場に移行。



DATA (2023年3月末日現在)

- 設立: 1958年5月
- 資本金: 1,387百万円
- 市場: 東証スタンダード
- 決算月: 3月
- 発行済株式数: 10,468千株
- 従業員数: 706人

えばらしょくひんこうぎょう

2819 エバラ食品工業

■お問い合わせ先

〒220-0012 神奈川県横浜市西区みなとみらい4-4-5 横浜アイマークプレイス
エバラ食品工業(株)
TEL.045-226-0226 <https://www.ebarafoods.com/>

黄金の味 発売45周年

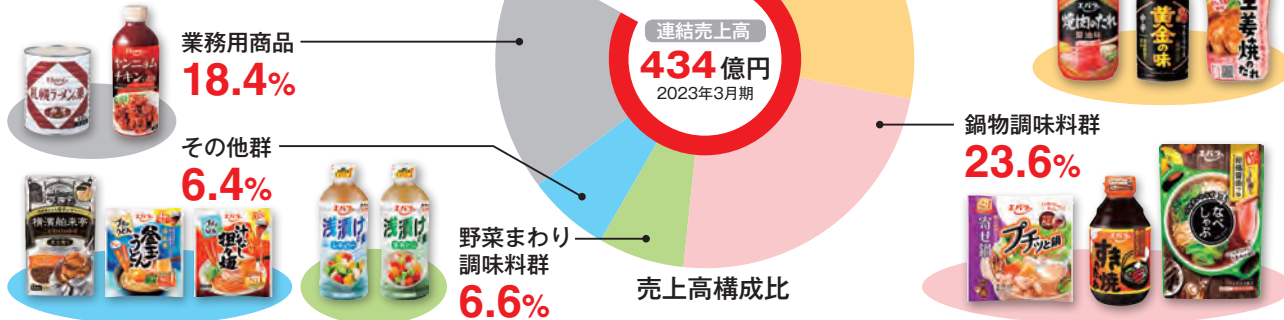
1978年6月の発売以来、ロングセラーかつトップブランドとしてエバラ食品工業の発展を支えてきました



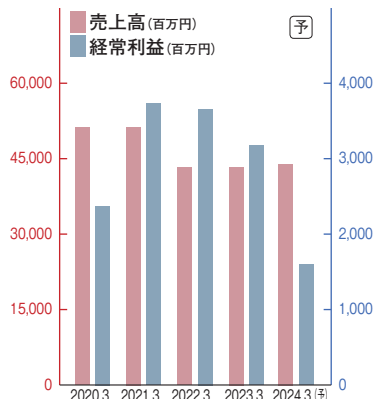
新たなおいしさと楽しさを広げるエバラ食品グループ

肉まわりだけでなく、幅広いラインアップの商品をお届けしています

エバラ食品グループは、食品事業、物流事業およびその他事業のセグメントに分かれています。その他事業においては広告宣伝事業、人材派遣事業を行っています。



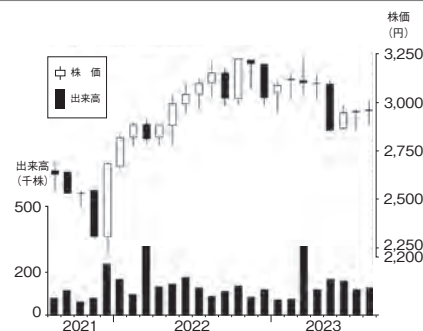
業績 (連結)



決算期	2020.3	2021.3	2022.3	2023.3	2024.3(予)
売上高 (百万円)	51,228	51,334	43,345	43,419	44,000
経常利益 (百万円)	2,375	3,738	3,666	3,180	1,600
1株当たり利益 (円)	142.2	247.4	272.1	221.6	101.9
1株当たり配当金 (円)	36.0	42.0	40.0	40.0	40.0

※2022年3月期の期首より「収益認識に関する会計基準」等を適用。同期以降の業績は当基準等適用後の数値
*2024年3月期の予想値は、2023年8月7日の公表値

株価チャート (月足)



※最新の株価については [net-ir \(www.net-ir.ne.jp\)](http://www.net-ir.ne.jp/) でご確認ください。

株価チャートは、QUICKデータ (2023年8月31日時点) を基に作成しています。財務データは基本的に連結 (配当金のみ個別) の実績直近4期分を記載しており、予想1期分の数値記載については、各掲載企業の任意となっています。また、1株当たり配当金の「特」は特別配当込み、「記」は記念配当込みであることを指します。業績についての掲載内容は各企業から情報提供を受けて制作したのですが、最新の情報についてはご自身でご確認をお願いいたします。

(広告特集)

- 1000~
- 2000~
- 3000~
- 4000~
- 5000~
- 6000~
- 7000~
- 8000~
- 9000~