

サニックス(4651)

2025年2月7日

執筆担当者：QUICK 企業価値研究所 佐久間聰、小勝智恵

○会社概要

「住環境領域」「エネルギー領域」「資源循環領域」で事業活動を展開

同社グループは、一般家庭向け環境衛生、企業向け環境衛生、戸建住宅および企業・法人向けに太陽光発電システムの施工販売、産業廃棄物由来のプラスチックを燃料とする資源循環型発電、有機廃液の資源リサイクル等を行っている。

「住環境領域」はHS事業=戸建住宅向けシロアリ防除システム、床下・天井裏換気システム、リフォームなど=、ES事業=法人・事業主向けビル・マンションの給排水設備の保全対策、有害生物の防除など=、SE事業=戸建住宅・小規模建物向け太陽光発電システムなど=で構成。「エネルギー領域」はPV事業=法人向け太陽光発電システム、O&M（メンテナンス）、蓄電池システムなど=、新電力事業=事業者向け・家庭向け電力小売=で構成。「資源循環領域」は廃プラスチックの燃料化・発電、廃液の浄化・リサイクル、廃棄物業務一元管理システム販売など（環境資源開発事業）。

株価・指標

（表示単位未満四捨五入）

株価(25/2/6 終値)	230.0 円
昨年来高値(24/5/1)	342.0 円
昨年来安値(24/8/5)	199.0 円
連結 PER(25/3 期会社予想)	10.06 倍
連結 PBR(最新実績)	1.21 倍
基準 BPS	190.30 円
予想配当利回り(25/3 期会社予想)	0.00 %
1株当たり年間予想配当金	無配
普通株発行済株式数	48,919 千株
普通株時価総額	113 億円

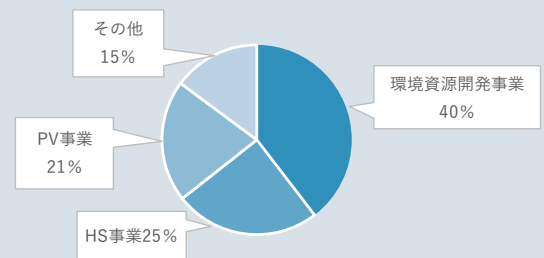
»売上構成（24/3期連結、外部顧客への売上高）

HS事業 25%、ES事業 6%、SE事業 3%（以上「住環境領域」）、PV事業 21%、新電力事業 6%（以上「エネルギー領域」）、環境資源開発事業 40%（「資源循環領域」）。

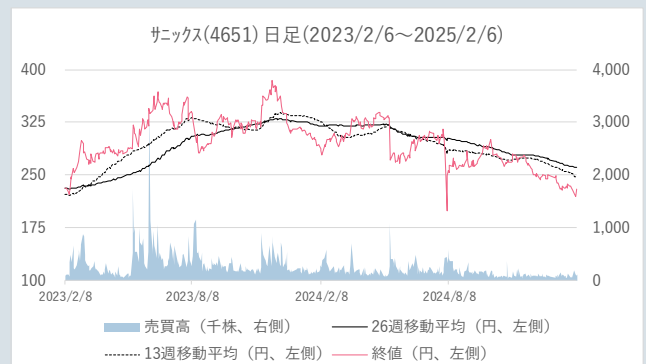
»ビジネスモデル、事業戦略等

前24/3期から新中期経営計画（26/3期までの3カ年）がスタートしたが、24年5月、苫小牧発電所の売電単価低下、太陽光発電事業の売上計上時期の見直しを考慮し数値目標を下方修正。修正後の25/3期計画は売上高462億円（24/3期実績472億円）、営業利益17億円（同37億円）、EBITDA（営業利益+減価償却費）35億円（同54億円）。また、26/3期計画は売上高515億円、営業利益28億円、EBITDA49億円とした。しかし、以下の戦略投資を進めることにより、成長の好循環を生み出す方針を変えていない。(1) 既存事業の拡大また新規事業のための設備投資（マテリアルリサイクルへの参入、廃棄物燃料化設備の増強・新設、苫小牧発電所の発電性能向上）、(2) 研究開発投資（太陽電池モジュールのリサイクル実証）、(3) 人的投資（高度専門人材の確保など）、(4) M&A・提携等。

売上構成



株価チャート



◇本資料は会社側の資料・見解および事実報道等を要約したものであり、執筆担当者自身の分析・評価および特定の見解を表明したものではありません。
◇本ページの図表の個別注記以外の説明および出所は、後掲の<データの説明>にまとめて記載しております。

※本資料のご利用に際して重要な事項を最終ページに記載しておりますので、必ずご確認下さい。

○業績動向

通期減収減益の計画を据え置く。繰越欠損金を解消、早期復配を目指す

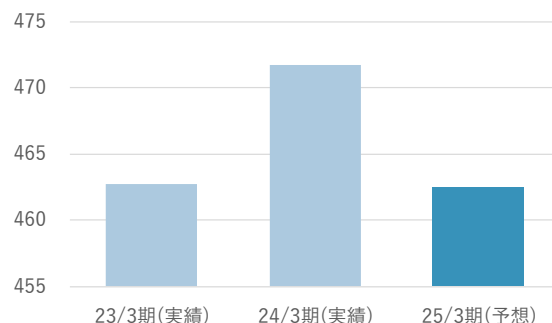
▶実績：上期は売上高6%減収、営業利益56%減益

25/3期上期の連結売上高は前年同期比6%減の213億円、営業利益が同56%減の7億円。住環境領域は売上高が前年同期比2%増の81億円、営業利益(全社費用等調整前)が同19%増の10億円。新規顧客の開拓で基礎補修・家屋補強工事などが伸びた。エネルギー領域は売上高が同12%減の48億円、営業損益は61百万円の赤字(前年同期は19百万円の黒字)。電力会社との系統連系の遅れなどで受注から施工までの期間が長期化し売上計上時期に遅れが生じた。資源循環領域は売上高が同9%減の84億円、営業利益が同46%減の11億円。苫小牧発電所の売電単価が大幅に下落、定期修繕の増加も響いた。24年9月、繰越欠損金を解消、早期復配を目指す。

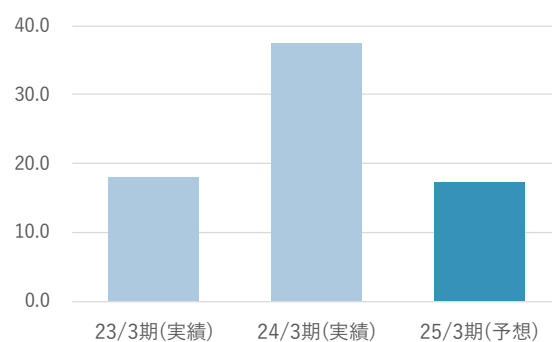
▶業績見通し：通期計画は売上高が2%減収、営業利益が54%減益

同社は25/3期通期の連結売上高が前期比2%減の462億円、営業利益が同54%減の17億円とした期初計画を据え置いた。住環境領域は売上高が前期比12%増の177億円、営業利益(全社費用等調整前)が同38%増の24億円を見込む。既存顧客への継続的なフォロー体制の拡充および法人営業体制強化などに取り組む。エネルギー領域は売上高が同1%減の123億円、営業利益は同33%減の3億円を見込む。自家消費型太陽光発電システム販路拡大などを進める。資源循環領域は売上高が同14%減の162億円、営業利益が同61%減の19億円を見込む。廃プラスチック受入量の拡大、プラスチック原料のマテリアルリサイクルなどに取り組む。

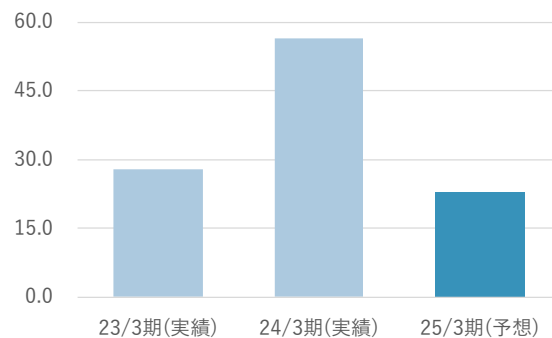
売上高(億円)



営業利益(億円)



EPS(円)



(出所) 会社資料、QUICK Workstation で当研究所作成

業績データ 会計基準：日本基準

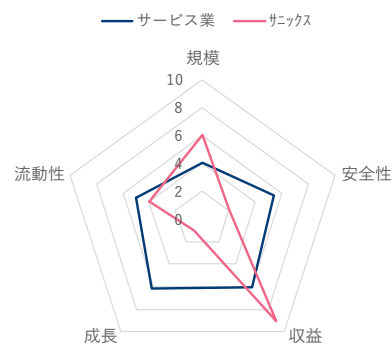
(%は前期比増減率)

決算期	売上高(百万円)		営業利益(百万円)		経常利益(百万円)		純利益(百万円)		EPS(円)
連 23/3期(実績)	46,277	-9.1%	1,785	-	1,552	-	1,332	-	27.87
連 24/3期(実績)	47,167	1.9%	3,744	109.7%	3,466	123.3%	2,697	102.5%	56.43
連 25/3期(予想)	46,246	-2.0%	1,715	-54.2%	1,440	-58.4%	1,093	-59.4%	22.86

注：予想は会社予想。ただし、予想EPSは会社予想純利益をベースに当研究所で算出している

○沿革、企業分析レーダーチャート

1975年、建築物等の防虫・防霉に関する管理および工事を目的として創業。白蟻防除を祖業とし、その後、産業廃棄物のリサイクル、太陽光発電事業と業容を拡大。また、住宅から都市空間、地球環境へと事業の対象領域を広げた。2025年4月から持株会社体制へ移行、商号を「サニックスホールディングス」へ変更する予定。持株会社「サニックスホールディングス」の傘下に、住環境領域を統括する100%子会社「サニックス」(新設)、エネルギー領域を統括する100%子会社「サニックスエンジニアリング」、資源循環領域を統括する100%子会社「サニックス資源開発グループ」が収まる見通し。



(出所) QUICKスコア

<データの説明>

- ・株価高安値：表示期間中の株式分割等の影響は調整済み。市場変更があった場合には市場変更後の高安値を表示
 - ・PER(予想)・PBR(実績)：PERは株価収益率、PBRは株価純資産倍率の略。PER(予想) = 株価 ÷ EPS(予想)。PBR(実績) = 株価 ÷ BPS(実績)。“-”(ハイフン)の表示はEPS・BPSがゼロもしくはマイナスの場合、EPS・BPSが非常に少額でPER200倍・PBR20倍を上回る場合、EPSの予想値がない場合、変則決算のためPER(予想)の算出が不適当な場合など
 - ・EPS(予想)・BPS(実績)：EPSは予想1株当たり利益の略で、普通株主に帰属しない配当を控除した予想純利益を用いて算出。“-”(ハイフン)は利益予想がない場合。この算出に用いる株式数はQUICKが日々算出する直近の普通株発行済株式数(自己株式除く)を使用。BPSは直近実績の1株当たり純資産の略で、QUICKが日々算出する1株当たり純資産を使用。株式分割等の影響は遡及修正している
 - ・配当利回り：1株当たり年間予想配当金 ÷ 株価。“-”(ハイフン)は配当金予想がない場合、変則決算の場合
 - ・年間予想配当金：株式分割等の権利落ちがあった場合には遡及修正した1株当たり配当金を表示。“-”(ハイフン)は会社予想がない場合、変則決算のため年間配当金としての表示が不適当な場合
 - ・普通株発行済株式数：QUICKが日々算出する直近の普通株発行済株式数(自己株式含む)を表示
 - ・普通株時価総額：株価 × 上記の普通株発行済株式数
 - ・株価チャート：表示期間中の株式分割等の影響は遡及修正済み。また、市場変更があった場合は新旧両市場の株価を連続的に描画している
 - ・業績データ：会計基準の変更などに伴う過年度決算数値の遡及修正は会社が開示している範囲内で反映している。純利益は親会社株主に帰属する当期純利益。米国会計基準、国際会計基準において非継続事業が発生した場合は、原則として純利益を除き継続事業ベースの数値を表示
 - ・企業分析レーダーチャートは、QUICKスコア(※)より以下の5項目を抽出。規模(企業規模の大小を表し、スコア値が高い銘柄ほど企業規模が大きい。構成要素：時価総額、売上高、総資産)、流動性(流動性すなわち売買のしやすさを表し、スコア値が高いほど流動性が高い。同：平均売買代金[25日]、売買回転率)、成長(企業の過去および将来における売上や利益、資産の成長性を表し、スコア値が高いほど成長性が高い。同：売上高成長率[3期平均]、経常利益成長率[3期平均]、総資産成長率[3期平均]、予想売上高伸び率[今期・日経予想]、予想経常利益伸び率[今期・日経予想])、収益性(企業の収益性や利益率を表し、スコア値が高いほど収益性が高い。同：ROE[自己資本利益率]、ROA[総資産利益率]、売上高経常利益率)、安全性(企業の財務的な安定性を表し、スコア値が高いほど安全性が高い。なお、銀行など金融事業を営む企業は、事業の特性上、自己資本比率が小さく、安全性スコアも低くなる傾向にある。同：自己資本比率)を表示。
- (※) QUICKスコア：国内上場全銘柄を対象に各スコアの構成要素の値を順位付け後、順位(グループ)を点数化したもの。点数は最上位グループを10とし、以降降順に付与。各項目に複数の構成要素が含まれる場合は、その全構成要素のスコア平均値を採用。
- ・売上構成はセグメント等で調整されることがあり、合計が100%とならないことがあります。
 - ・出所：株価・チャート等はQUICKのデータベース。業績データ・予想配当金等は決算短信、有価証券報告書、その他会社開示資料

株式会社QUICKからのお知らせ

本資料は、本資料の対象会社、株式会社QUICKおよび野村インベスター・リレーションズ株式会社の3社間の契約に基づき、株式会社QUICKが作成したものです。

本資料の各ページに注記している通り、株式会社QUICKは、本資料の作成に当たり対象会社からスポンサー料を受領しているため、本資料の執筆者は対象会社から独立した立場にありません。

本資料の執筆者は、対象会社の公表済み事実・情報、並びに一般に入手可能な情報の範囲で、正確性・客観性を重視して本資料を作成しております。

なお、株式会社QUICKは本資料の正確性・客観性を確保する態勢を整備し、対象会社との契約においては、対象会社は事実誤認による記載についてのみ訂正を要求できるよう定めております。

免責事項

- ・本資料は、投資判断の参考となる情報の提供を唯一の目的としており、投資勧誘を目的とするものではありません。株式・債券等の有価証券の投資には、損失が生じるおそれがあります。投資判断の最終決定は、お客様ご自身の判断で行っていただきますようお願い致します。
- ・本資料は、信頼できると考えられる情報に基づいて株式会社QUICKの一部門であるQUICK企業価値研究所が作成したものです。同研究所は、同研究所が基にした情報およびそれに基づく同研究所の要約または見解の正確性、完全性、適時性などを保証するものではありません。本資料に記載された内容は、資料作成時点におけるものであり、予告なく変更される可能性があります。
- ・本資料を参考に投資を行った結果、お客様に何らかの損害が発生した場合でも、株式会社QUICKは、理由の如何を問わず、一切責任を負いません。
- ・本資料に関する著作権を含む一切の権利は、株式会社QUICKまたは情報源に帰属しており、理由の如何を問わず無断での複製、転載、転送、改ざんおよび第三者への再配布等を一切禁止します。

野村インベスター・リレーションズ株式会社からのお知らせ

本資料は、株式会社QUICK、野村證券株式会社、野村インベスター・リレーションズ株式会社が共同で企画し、株式会社QUICKが作成、野村インベスター・リレーションズ株式会社が配信をしています。よって、本資料は、当社が正確かつ完全であることを保証するものではありません。使用するデータおよび表現等の欠落・誤謬等につきましては、当社はその責を負いかねますのでご了承ください。

本資料は、株式等についての参考情報の提供を唯一の目的としております。銘柄の選択、投資の最終決定は、ご自身のご判断でおこなってください。なお、本資料は金融商品取引法に基づく開示資料や外国証券情報ではありません。本資料は提供させていただいたお客様限りでご使用いただきますようお願いいたします。